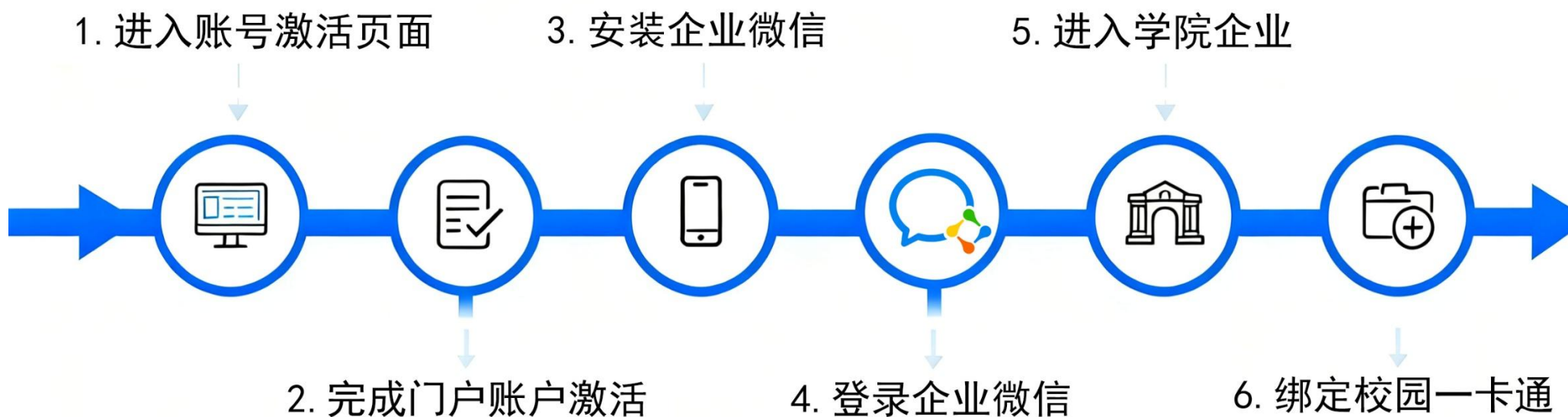


上海建设管理职业技术学院 门户网站激活 + 一卡通绑定流程



第一步：进入账号激活页面

浏览器输入网址：<https://i.shcmc.edu.cn>，进入统一身份认证页面。
点击页面中的“账号激活”，进入激活流程。

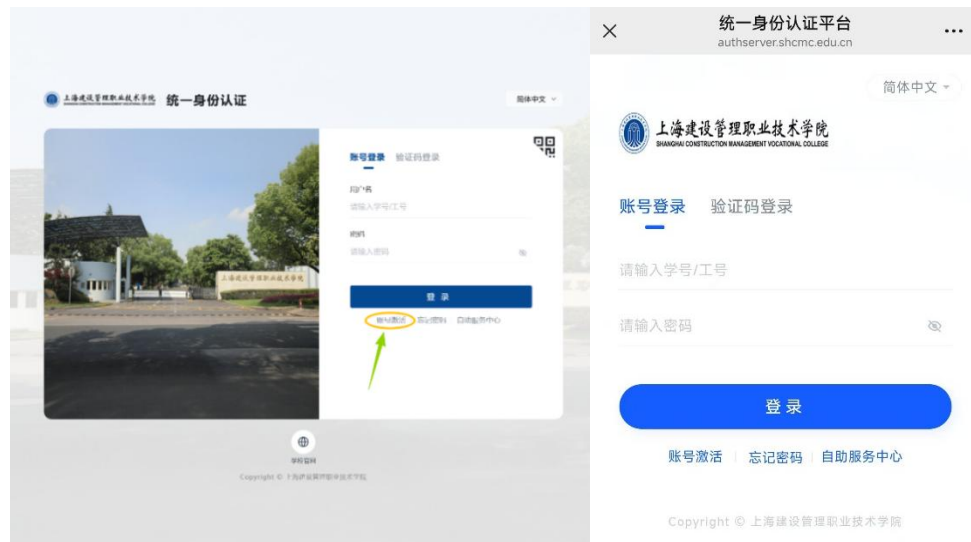
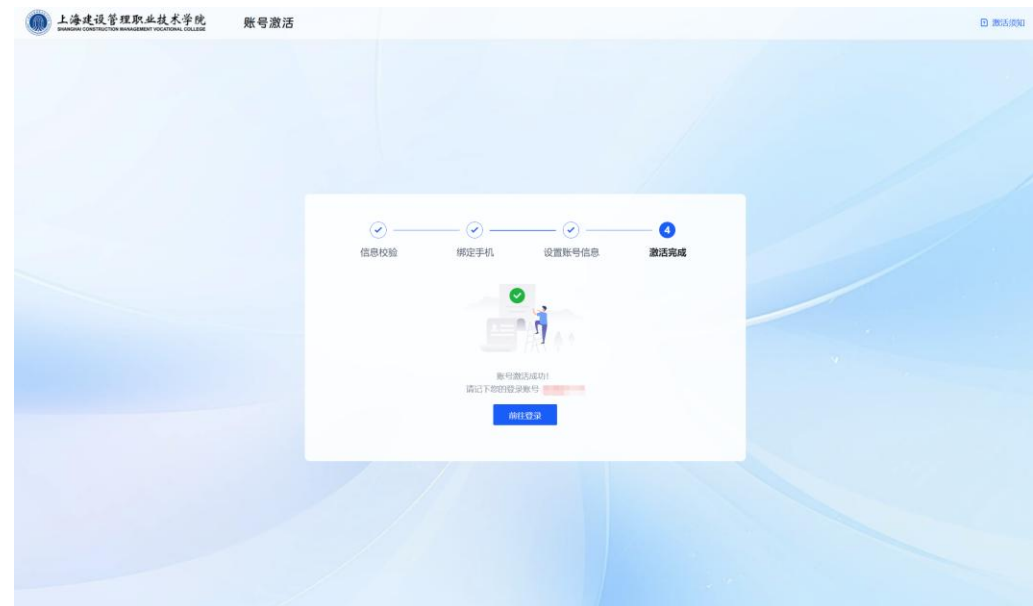


(手机端扫码访问)

第二步：完成门户账户激活

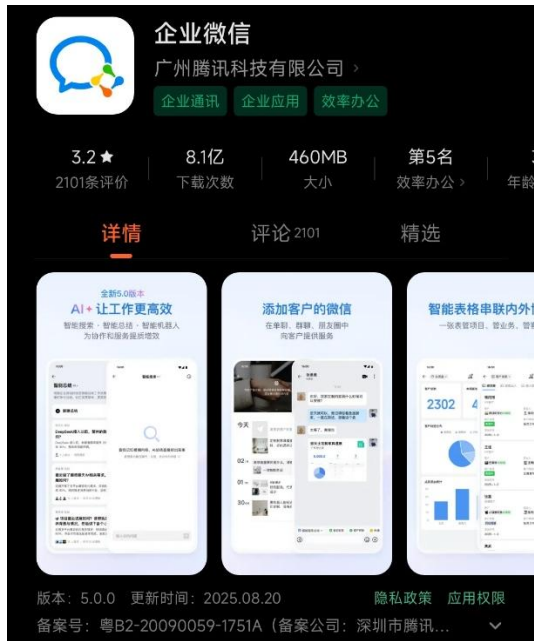
1. **信息校验**：填写学号 / 录取通知书号、姓名，选择“居民身份证”，输入身份证号及页面验证码。
2. **绑定手机**：输入**学生本人手机号**，获取并填写短信验证码。
3. **设置密码**：密码不可为简单密码或含非键盘字符。

系统提示“账号激活成功”，记得留存登录账号（学号/录取通知书号）及密码。



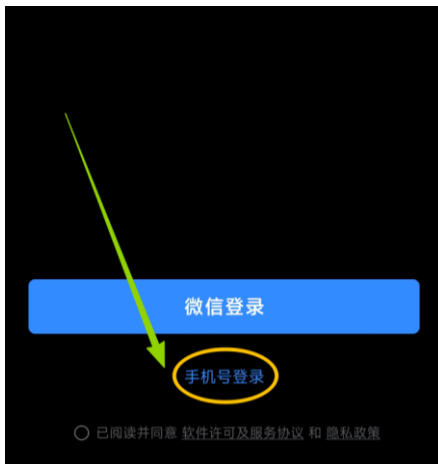
第三步：安装企业微信

手机应用商店搜索“企业微信”，下载并安装。



第四步：登录企业微信

打开企业微信，选择“手机号登录”，输入与门户激活一致的手机号完成登录。



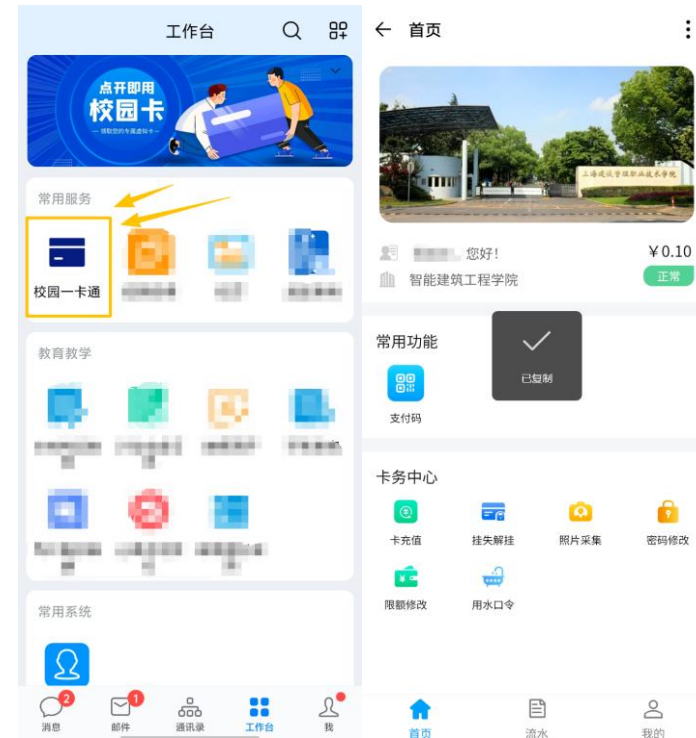
第五步：进入学院企业

1. 登录后，若自动跳出“上海建管职院”，点击“进入”。
2. 未自动跳出，参照第七步操作。



第六步：绑定校园一卡通

1. 进入企业微信“工作台”，点击“校园一卡通”。
2. 用“学号 + 666666”或身份证尾号激活，激活后可使用支付码、充值、挂失等功能



第七步：手动添加学院企业

1. 点击企业微信左上角菜单栏，选择“创建 / 加入企业”。
2. 输入门户激活时的手机号
3. 点击“下一步”，匹配并加入“上海建管职院”。



服务支持与咨询方式

服务支持部门：后勤保障处、图文信息中心

充值与技术问题咨询

时间：工作日 08:00-16:30

联系人及电话：陈老师 59889014；朱老师 59889092